



14–16 oed

# Cyflwyno'r newyddion: Newid cyflwr prinder dŵr



ROYAL SOCIETY  
OF CHEMISTRY

**Education**  
Inspiring your teaching and learning



Wedi'i lawrlwytho o [rsc.li/3R9V8vG](https://rsc.li/3R9V8vG), taflen i fyfyrwyr, mae nodiadau i athrawon gydag atebion a thempled sgript, hefyd ar gael.

# Y dasg

Yn eich grwpiau, paratowch i gyflwyno'r newyddion am ymchwil gwyddoniaeth fel eitem ar raglen newyddion. Defnyddiwch y templed sgript i'ch helpu.

Mae gennych bum munud ar gyfer y cyflwyniad.

Mae angen i bawb ddweud rhywbeth yn ystod y 'darllediad'. Bydd gennych y rolau canlynol yn eich grŵp:

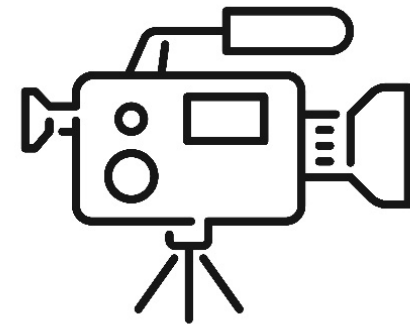
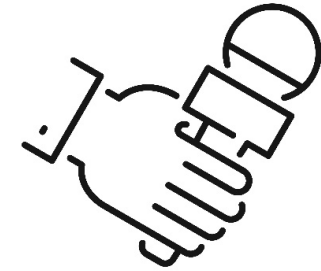
1. cyflwynydd newyddion – yn cyflwyno'r stori
2. gohebydd – yn rhoi rhagor o fanylion
3. gwyddonydd/gwyddonwyr – yn ateb cwestiynau.

STUDENT SHEET

Reading comprehension 14-16 years  
Available from [www.rsc.org/learning-resources](https://www.rsc.org/learning-resources)

Role	What to communicate	Your script
News anchor	Introduce the issue in one sentence.	
News anchor	Introduce the resolution, to briefly say that scientists may have solved the problem.	
News anchor	Introduce your separate reporter who will provide more information.	
Reporter	Talk about the problem and its context in more detail.	
Reporter	In one sentence, introduce the scientist(s) and say what they have done to solve the problem.	
Reporter	Ask the scientist your first question to explain what they've discovered.	
Scientist	Answer the first question.	
Reporter	Ask the scientist why the discovery is important.	
Scientist	Explain what a difference this research could make to people and where it might be used.	
Reporter	Ask the scientist what they need to do or find out next, to move the research forward towards having a real impact on people.	

© 2013 Royal Society of Chemistry 2





# Beth mae angen i'r cyflwynydd newyddion ei wneud

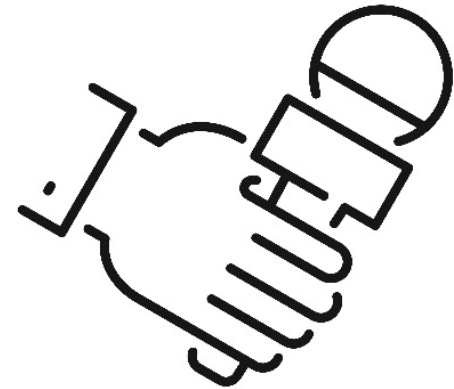
- Cyflwynwch yr eitem newyddion ac eglurwch yn syml pa broblem roedd y gwyddonwyr yn ceisio ei datrys, neu i beth roeddent yn ceisio ymchwilio.
- Gweithiwch gyda'ch grŵp i wneud yn siŵr nad yw'r cyflwyniad cyfan yn para mwy na phum munud. Trafodwch faint o amser y dylai pob rhan ei gymryd.
- Dewch â'r eitem newyddion i ben ar ôl i bawb yn y tîm orffen. Rhowch ddatganiad i gloi mewn ymateb i'r hyn sydd wedi cael ei ddweud. I gael ysbrydoliaeth, dychmygwch deimladau posibl eich ffrindiau neu eich teulu wrth glywed yr eitem newyddion.





# Beth mae angen i'r gohebydd ei wneud


- Ar ôl i'r cyflwynydd newyddion siarad, dywedwch ragor wrth y gynulleidfa am y broblem roedd y gwyddonwyr yn ceisio ei datrys.
- Gofynnwch gwestiynau i'r gwyddonydd er mwyn i'r gynulleidfa ddysgu am eu darganfyddiad. Meddyliwch beth byddai'r gynulleidfa yn dymuno ei wybod. Edrychwch ar yr awgrymiadau yng ngham 6 eich taflen waith.
  - Canfyddiadau
  - Cyd-destun
  - Perthnasedd/cymhwyso
  - Effaith
- Wrth ymarfer gyda'ch grŵp, ceisiwch ymateb i'r hyn mae'r gwyddonydd yn ei ddweud, yn hytrach na dim ond darllen eich cwestiynau.





# Beth mae angen i'r gwyddonydd ei wneud

- Pan fydd y gohebydd yn gofyn cwestiynau i chi, rhwch atebion clir y bydd eich cyd-ddisgyblion yn eu deall.
- Darllenwch y testun yn ofalus a gnewch yn siŵr eich bod yn gwybod beth yw'r prif syniadau. Edrychwch ar yr awgrymiadau yng ngham 6 eich taflen waith.
  - Canfyddiadau
  - Cyd-destun
  - Perthnasedd/cymhwysio
  - Effaith
- Os oes unrhyw eiriau o'r testun yn ymddangos yn anodd, meddyliwch am eiriau symlach i'w hegluro.
- Siaradwch â'ch grŵp ynghylch a allai lluniau neu ddiagramau helpu'r gynulleidfa i ddeall yn well. Os ydych yn penderfynu eu defnyddio, dewch o hyd iddynt a'u cyflwyno.



# Sut beth yw cyflwyniad newyddion da?

Mewn cyflwyniad da...

- mae dechrau, canol a diwedd clir
- mae pawb yn cael cyfle i siarad, a phan maent yn gwneud hynny, maent yn cael eu cyflwyno a diolchir iddynt am eu cyfraniad
- mae'n amlwg bod y cyfranogwyr wedi ystyried anghenion a diddordebau eu cynulleidfa
- mae'n gorffen ar amser (cofiwch fod gan bob grŵp bum munud i siarad)

Wrth siarad...

- byddwch yn glir
- byddwch yn ddigon uchel
- edrychwch ar y gynulleidfa
- defnyddiwch eiriau y bydd y gynulleidfa'n eu deall
- edrychwch a siaradwch yn hyderus (hyd yn oed os nad ydych chi'n teimlo'n hyderus eto)